

BLIXZ[®]

NAGELFOLIEN

FÜR PERFEKT GESTYLTE

NÄGEL

200
DESIGNS
FÜR HÄNDE
UND FÜSSE!




Keine Trockenzeit! Keine Wartezeit!

Die hauchdünnen Folien halten, bei sorgfältiger Anwendung, wochenlang.
Kein Splintern! Kein Zerkratzen oder Verschmieren!

Das Ergebnis ist ein atemberaubender Look! Eine inspirierende Alternative zu Nagellack und aufwendiger Nail-Art.

BLIXZ ist so einfach Anzuwenden:

1-3 Nagelvorbereitung **4** Stanzgitter von der Trägerfolie abziehen **5** Passende Größe aussuchen und ggf. zurechtschneiden **6** BLIXZ von der Trägerfolie abziehen **7** BLIXZ mittig nach vorne und zu den Seitenrändern aufkleben und fest andrücken **8** mit der Feile an den Nagel anpassen **9** Folie erneut andrücken. **FERTIG**



TIPP

Das "Must Have" für Vorbereitung und Anwendung - **BLIXZ Toolkit!**

Cut 'n' Clean Feile zur Maniküre, Entfetten und zum entfernen überstehender Folie.

Push 'n' Press Stick zur Maniküre und zum festdrücken der Folie.